



Δημιουργούμε αξία στην επιχείρησή σας
με τις καλύτερες και πιο συμφέρουσες λύσεις

VALEZUS T2100 / T1200

Έγχρωμο Παραγωγικό Εκτυπωτικό Σύστημα



Innovative inkjet solution
for Ideal production printing

T2100: έως 19.200 σ/ώρα
T1200: έως 9.900 σ/ώρα

Πέντε χρώματα μελανιών:	BLK-C-M-Y-GREY
Ταχύτητα εκτύπωσης:	Διπλή Όψη: 320 σ/λ - Μονή όψη 160 σ/λ
Ανάλυση εκτύπωσης:	Black: 600 x 600 dpi cmy: 300 x 600 dpi
Διάσταση χαρτιού:	Double Tray Feeder: Μέγιστη: 330.2χιλ. x 465χιλ. - Ελάχιστη: 148χιλ. x 210χιλ. Feed Tray: Μέγιστη: 297χιλ. x 432χιλ. - Ελάχιστη: 182χιλ. x 210χιλ
Βάρος χαρτιού:	Double Tray Feeder: 46 γρ. έως 210 γρ. Feed Tray: 52 γρ. έως 104 γρ.
Χωρητικότητα εισαγωγής χαρτιού:	11.000 φύλλα - Double Tray Feeder 2 x 4000 φύλλα - Feed Tray: 6 x 500 φύλλα
Εξαγωγή χαρτιού:	έως 8000 φύλλα (μέγιστη διάσταση 340 x 460 χ. βάρος 46 - 210 γρ.)
Data Format:	AFP/IPDS, PDF, PS
Δικτυακή Σύνδεση:	Ethernet 1000BASE-T, 100BASE-TX, 10BASE-T
Χωρητικότητα εξόδου χαρτιού:	8000 φύλλα
Τύπος Μελανιών:	pigment με βάση λάδι σόγιας που στεγνώνουν άμεσα
Επιλογή Controller	<p>aStream Starter υποστήριξη ροής δεδομένων IPDS Workstation Dell Precision™ T5820 επεξεργαστής Intel Intel Xeon W-2155 (10 cores/4 MB/3,3 Ghz/4,5 Ghz turbo/140 W) Μνήμη RAM 32 GB (4 x 8 GB) DDR4 2666 MHZ Σκληρός δίσκος 2 x 2.5" 500GB 7200rpm SATA Hard Drive Λειτουργικό σύστημα Windows® IoT 10</p> <p>aStream Pro διαχείριση αρχείων PostScript και PDF σε υψηλές ταχύτητες workstation Dell Optiplex™ 5055 επεξεργαστής Processor AMD Ryzen™ 7 Pro 1700 (8 cores/4 MB/16T/3 Ghz/65 W) Μνήμη RAM 32 GB (4 x 8 GB) DDR4 2400 MHZ Σκληρός δίσκος 2 x 2.5" 500GB 7200rpm SATA Hard Drive Λειτουργικό σύστημα Windows® IoT 10</p>
Διαστάσεις (Μ x Β x Υ):	4.755 x 750 x 1.445 χιλ.

Οι παραπάνω προδιαγραφές αφορούν μόνο το T2100

ComColor GL9730/7430

Έγχρωμο Παραγωγικό Εκτυπωτικό Σύστημα

2023
new series

Έγχρωμη εκτύπωση
υψηλής ταχύτητας
έως 9.900 A4 / ώρα.
Σχήμα 340 x 550 χιλ.
5 μελάνια εκτύπωσης



Best - in - class high speed
Color inkjet printer

Πέντε χρώματα μελανιών:	BLK-C-M-Y-GREY
Ταχύτητα εκτύπωσης:	GD 7430: 140 A4/λ - 78 A3/λ GD 9730: 165 A4/λ - 88 A3/λ
Ανάλυση εκτύπωσης:	black 600 x 600 dpi - cmy 300 x 600 dpi
Σχήμα χαρτιού:	Standard Tray: 90 x148 χιλ. έως 340 x 550 χιλ. Feed Tray : A3 - A4 (ελάχιστο σχήμα 182 x 182 χιλ.)
Εκτυπώσιμο σχήμα:	314 x 548 χιλ.
Βάρος χαρτιού:	Standard Tray: 46 - 210 γρ.(έως 410 γρ. με card feed kit) Feed Tray : 52 - 104 γρ.
Τροφοδοσία χαρτιού:	Standard Tray: 1000 φύλλα. Feed Tray: 3 x 500 φύλλα
Μνήμη / Σκληρός Δίσκος:	4 GB / 500 GB
Σύνδεση:	Ethernet 1000BASE-T, 100BASE-TX, 10BASE-T (2ch)
Κατανάλωση:	Max. 1,200 W Ready 6: 110 W or less Sleep 7: 2 W or less Stand-by: 0.4 W or less In printing: 490W or less
Διαστάσεις (Π x Β x Υ)	Σε χρήση: 1,220 x 725 x 1,160 χιλ.
Βάρος:	177 κ.
Επεκτάσεις:	Controller EFI Fiery - Scanner - Πατάρι εισαγωγής χαρτιού 4000 φύλλων - Μονάδα εισαγωγής χαρτιού χωρητικότητας 2000 A4 - Πατάρι εξόδου - On line Μονάδα παραγωγής έτοιμου βιβλίου - On line μονάδα εκτύπωσης φακέλων και εμφακέλωσης - Multifunctional Finisher για δημιουργία booklet - finisher για συρραφή έως 50 φύλλων
Τύπος Μελανιών:	pigment με βάση λάδι σόγιας που στεγνώνουν άμεσα

ComColor FT 5430 / 5230

Έγχρωμο Πολυλειτουργικό Σύστημα

4 χρώματα (Cyan, Magenta, Yellow, Black)
 Αυτόματη διπλή όψη
 Ταχύτητα εκτύπωσης: 140/120 A4/λ - 79/60 A3/λ
 Ανάλυση εκτύπωσης: 300 x 600 dpi
 Χρόνος προθέρμανσης: 2 λ. 30 δευτ.
 Χρόνος 1ης εκτύπωσης: < 5 δευτ.
 Σχήμα χαρτιού: A4 A3 (μέγιστο 34 x 55 εκ.)
 Δ. Όψη 34 x 46 εκ.

Βάρος χαρτιού: 46 - 210 γρ.
 Τροφοδοσία χαρτιού: 2.000 φύλλα (1000 + 2 x 500)
 Μνήμη: 4 GB
 Σκληρός Δίσκος: 500 GB
 Σύνδεση: Ethernet 1000BASE-T/100BASE-TX/
 10BASE-Tx2 Channel

Απευθείας εκτύπωση από USB

Οικολογικά μελάνια

Επεκτάσεις: dual scanner / finisher / booklet finisher
 / 2000 sheets feeder / Stacking tray - wide
 stacking tray / Rip / Envelop feed kit
 / Card feed kit



Έως 8.400 A4 / ώρα

ComColor FT 1430 (B/W)

Ασπρόμαυρο Πολυλειτουργικό Σύστημα

Αυτόματη διπλή όψη
 Ταχύτητα εκτύπωσης: 140 A4/λ - 79 A3/λ
 Ανάλυση εκτύπωσης: 600 x 600 dpi
 Χρόνος προθέρμανσης: 2 λ. 30 δευτ.
 Χρόνος 1ης εκτύπωσης: < 5 δευτ.
 Χρόνος 1ου αντιγράφου: 7 δευτ.
 Σχήμα χαρτιού: A3 - A4 (μέγιστο 34 x 55 εκ.)
 Δ. Όψη 34 x 46 εκ.

Βάρος χαρτιού: 46 - 210 γρ.
 Τροφοδοσία χαρτιού: 2.000 φύλλα (1000 + 2 x 500)
 Μνήμη: 4 GB
 Σκληρός Δίσκος: 500 GB
 Σύνδεση: Ethernet 1000BASE-T/100BASE-TX/
 10BASE-Tx2 Channel


Απευθείας εκτύπωση από USB, Οικολογικά μελάνια,

Επεκτάσεις: dual scanner / finisher / booklet finisher /
 2000 sheets feeder / Stacking tray - wide
 stacking tray / Rip / Envelop feed kit / Card feed kit

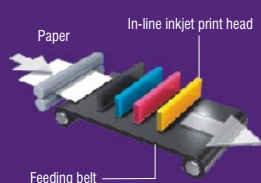
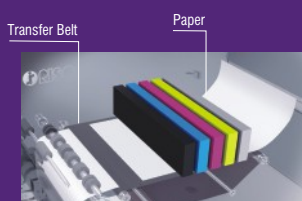


Έως 8.400 A4 / ώρα

Environmental Certifications



Εκτύπωση χωρίς αύξηση θερμοκρασίας
 Η πρωτοποριακή τεχνολογία της **riso** διαθέτει κεφαλές εκτύπωσης στη σειρά που καθιστούν δυνατή την έγχρωμη εκτύπωση με ένα πέρασμα χωρίς να χρησιμοποιεί θερμότητα



ENGINE TECHNOLOGY
FORCEJET™



Σταθερές κεφαλές εκτύπωσης
 οι κεφαλές εκτύπωσης καθιστούν δυνατή την σταθερή εκτύπωση υψηλής ποιότητας ακόμη και σε υψηλές ταχύτητες ενώ ο απλός μηχανισμός τροφοδοσίας χαρτιού επιτρέπει την εκτύπωση σε διάφορους τύπους χαρτιών

ENGINE TECHNOLOGY
FORCEJET™

Riso MH9350

Δημιουργία Master: Ψηφιακή υψηλής ταχύτητας

Μέθοδος εκτύπωσης: Πλήρως αυτόματη

Τύπος πρωτοτύπου: Φύλλο ή βιβλίο

Χρόνος δημιουργίας master: Quick mode: Δύο χρώματα: Περ. 53 δ.
Ένα χρώμα drum1: Περ. 22 δ.
Ένα χρώμα drum2: περ. 32 δ.
Normal mode: Δύο χρώματα: Περ. 57 δ.
Ένα χρώμα drum1: Περ. 24 δ.
Ένα χρώμα drum2: περ. 34 δ.

Ανάλυση σάρωσης: 600 dpi x 600 dpi

Ανάλυση εκτύπωσης: 600 dpi x 600 dpi, Quick Master Making mode: 600 dpi x 400 dpi

Μέγιστη περιοχή σάρωσης: 297 χιλ. x 432 χιλ.

Εκτυπώσιμο βάρος χαρτιού: 46 γρ. έως 210 γρ.

Εκτυπώσιμο σχήμα χαρτιού: Δύο χρώματα standard σχήματα: B5, A4, B4, A3, Foolscap, C4

Προσαρμοσμένα σχήματα: 100 χιλ. x 246 χιλ. έως 320 χιλ. x 432 χιλ.

Ένα χρώμα standard σχήματα: B6, A5, B5, B5 (long edge feed), A4, A4

(long edge feed), B4, A3, Foolscap, C4, C5, C5 (long edge feed), C6, DL

Προσαρμοσμένα σχήματα: : 100 χιλ. x 148 χιλ. έως 320 χιλ. x 432 χιλ.

Μέγιστη εκτυπώσιμη περιοχή: 291 χιλ. x 413 χιλ.

Χωρητικότητα εισαγωγής χαρτιού: 1000 φύλλα, ύψος 110 χιλ. ή μικρότερο

Χωρητικότητα εξόδου χαρτιού: 1000 φύλλα, ύψος 110 χιλ. ή μικρότερο

Ταχύτητα εκτύπωσης 6 επίπεδα: 60, 80, 100, 110, 120, & 150 σ./λ.

Διαστάσεις (ΜxΒxΥ) Σε χρήση: 1625 χ. x 735 χ. x 1115 χ.

Βάρος: 164 kg



**ΕΚΤΥΠΩΣΗ 2 ΧΡΩΜΑΤΩΝ
ΜΕ ΕΝΑ ΠΕΡΑΣΜΑ**

Riso SF5030 (A4) / SF 5230 (B4)

Δημιουργία Master: Ψηφιακή υψηλής ταχύτητας

Μέθοδος εκτύπωσης: Πλήρως αυτόματη

Τύπος πρωτοτύπου: Φύλλο ή βιβλίο

Χρόνος δημιουργίας master: SF 5030 Quick mode: Περ. 20 δ. (A4, short-edge feed)
Normal mode: Περ. 22 δ. (A4, short-edge feed)
SF 5230 Quick mode: Περ. 18 δ. (A4, short-edge feed)
Normal mode: Περ. 20 δ. (A4, short-edge feed)

Ανάλυση σάρωσης: 600 dpi x 600 dpi

Ανάλυση εκτύπωσης: 300 dpi x 600 dpi, Quick Master Making mode: 300 dpi x 400 dpi

Μέγιστη περιοχή σάρωσης: 297 χιλ. x 432 χιλ.

Εκτυπώσιμο σχήμα χαρτιού: ελάχιστο: 100 χιλ. x 148 χιλ.

μέγιστο : 310 χιλ. x 432 χιλ.

Μέγιστη εκτυπώσιμη περιοχή: SF 5030: 210 χιλ. x 290 χιλ.

SF 5032: 251 χιλ. x 357 χιλ.

Εκτυπώσιμο βάρος χαρτιού: 46 γρ. έως 157 γρ.

Χωρητικότητα εισαγωγής χαρτιού: 1000 φύλλα, ύψος 110 χιλ. ή μικρότερο

Χωρητικότητα εξόδου χαρτιού: 1000 φύλλα, ύψος 110 χιλ. ή μικρότερο

Ταχύτητα εκτύπωσης: 5 επίπεδα: 60, 80, 100, 120 & 130 σ./λ.

Διαστάσεις (ΜxΒxΥ) Σε χρήση: 1415 χιλ. x 670 χιλ. x 1065 χιλ.

Βάρος: 100 kg



SF9350 (A3)

Δημιουργία Master: Ψηφιακή υψηλής ταχύτητας

Μέθοδος εκτύπωσης: Πλήρως αυτόματη

Τύπος πρωτοτύπου: Φύλλο ή βιβλίο

Χρόνος δημιουργίας master: Quick mode: Περ. 14 δ. (A4, long -edge feed)
Περ. 18 δ. (A4, short-edge feed)
Normal mode: Περ. 16 δ. (A4, long -edge feed)
Περ. 20 δ. (A4, short-edge feed)

Ανάλυση σάρωσης: 600 dpi x 600 dpi

Ανάλυση εκτύπωσης: 600 dpi x 600 dpi, Quick Master Making mode: 600 dpi x 400 dpi

Μέγιστη περιοχή σάρωσης: 297 χιλ. x 432 χιλ.

Εκτυπώσιμο βάρος χαρτιού: 46 γρ. έως 210 γρ.

Εκτυπώσιμο σχήμα χαρτιού: 100 χιλ. x 148 χιλ. έως 310 χιλ. x 432 χιλ.

Μέγιστη εκτυπώσιμη περιοχή: 291 χιλ. x 413 χιλ.

Χωρητικότητα εισαγωγής χαρτιού: 1000 φύλλα, ύψος 110 χιλ. ή μικρότερο

Χωρητικότητα εξόδου χαρτιού: 1000 φύλλα, ύψος 110 χιλ. ή μικρότερο

Ταχύτητα εκτύπωσης: 6 επίπεδα: 60, 80, 100, 120, 130, & 150 σ./λ.

Διαστάσεις (ΜxΒxΥ) Σε χρήση: 1415 χιλ. x 670 χιλ. x 1065 χιλ.

Βάρος: 102 kg



RISO A2

Με υψηλή ποιότητα,
χαμηλό κόστος,
ευκολία στη χρήση,
η RISO A2 αποτελεί
την πιο κατάλληλη λύση
για την εκτύπωση
εφημερίδας!



Ταχύτητα έως 100 φύλλα/λεπτό,
Σχήμα 432 x 624 χιλ.,
Ανάλυση 600 x 600 dpi

Χρόνος δημιουργίας master:	Σε 60 δευτ.
Ταχύτητα εκτύπωσης:	60, 80, 100 φύλλα / λεπτό
Ανάλυση εκτύπωσης:	600 dpi x 600 dpi
Εκτυπώσιμο βάρος χαρτιού:	46 120 γρ.
Εκτυπώσιμο σχήμα χαρτιού Ελάχιστο:	420 χιλ. x 297 χιλ. Μέγιστο 624 χιλ. x 432 χιλ.
Εκτυπώσιμη περιοχή:	596 χιλ. x 425 χιλ.
Χωρητικότητα εισαγωγής χαρτιού:	1.000 φύλλα (64 γρ.-80 γρ.)
Χωρητικότητα εξόδου χαρτιού:	1.000 φύλλα (64 γρ. -80 γρ.)
User Interface:	LED panel with Progress Arrow indicators
Λειτουργίες	Idling, Print speed adjustment, Print density adjustment, Print position adjustment, Confidential mode, Prograχιλ.ed printing (1 type), Custom setting mode, RISO i Quality System, Auto-shut OFF, Auto-process, Proof, Clear job, Double feed check, Paper ejection adjustment, Imposition, 180-degree rotation, Marginless master making, Job settings, Screening type (Grain-touch/Screen-covered), Photo type (Standard/Close-up/Group), Brightness, Contrast, Backlight correction, Edge enhancement, Tone smoothing, Line art style (Grain-touch/Screen-covered/Solid-look), Text style (Bold/Slim)
Αλλαγή χρώματος:	Με αλλαγή τυμπάνου
Τροφοδοσία μελανιού:	Αυτόματη (1000 ml / μελάνι)
Τροφοδοσία / απόρριψη master:	Αυτόματη (περ. 100 φύλλα ανά ρολό)
Χωρητικότητα απόρριψης master:	25 φύλλα
Υποστηριζόμενες γλώσσες εκτύπωσης:	RISORINC3
Υποστηριζόμενα λειτουργικά:	Windows® 7 (32-bit/64-bit), Windows® 8.1 (32-bit/64-bit), Windows® 10 (32-bit/64-bit)
Επίπεδο θορύβου:	λιγότερο από 72dB κατά τη διάρκεια εκτύπωσης
Power Source:	100V-240V, 3.5-1.5A, 50-60Hz
Κατανάλωση:	Περ. 350W (100V) / 320W (220V), (At Ready: περ. 52W (100V/220V))
Διαστάσεις	Σε χρήση: 1,435 (M) x 1,030 (B) x 735 (Y) χιλ.
Βάρος:	Περ. 200 kg

FW 5230/5231

Έγχρωμο Πολυλειτουργικό Σύστημα

4 χρώματα (Cyan, Magenta, Yellow, Black)

Αυτόματη διπλή όψη

Ταχύτητα εκτύπωσης: **120 A4/λ - 65 A3/λ**

Ανάλυση εκτύπωσης: **300 x 600 dpi**

Χρόνος 1ης εκτύπωσης: **5 δευτ.**

Σχήμα χαρτιού: **A4 - A3 (μέγιστο 34 x 55 εκ.)**

Βάρος χαρτιού: **46 - 210 γρ.**

Τροφοδοσία χαρτιού: **2.000 φύλλα (5231:1000 φ.)**

Μνήμη / Σκληρός Δίσκος: **4 GB / 500 GB**

Σύνδεση: **Ethernet 1000BASE-T, 100BASE-TX, 10BASE-T**

Απευθείας εκτύπωση από USB

Οικολογικά μελάνια



FW1230

Ασπρόμαυρο Πολυλειτουργικό Σύστημα

Αυτόματη διπλή όψη

Ταχύτητα εκτύπωσης: **120 A4/λ - 66 A3/λ**

Ανάλυση εκτύπωσης: **600 x 600 dpi**

Χρόνος 1ης εκτύπωσης: **5 δευτ.**

Χρόνος 1ου αντιγράφου: **7 δευτ.**

Σχήμα χαρτιού: **A3 - A4 (μέγιστο 34 x 55 εκ.)**

Βάρος χαρτιού: **46 - 210 γρ.**

Τροφοδοσία χαρτιού: **2.000 φύλλα**

Μνήμη / Σκληρός Δίσκος: **4 GB / 500 GB**

Σύνδεση: **Ethernet 1000BASE-T, 100BASE-TX, 10BASE-T**

Απευθείας εκτύπωση από USB

Οικολογικά μελάνια



RISO ComColor 7150

Ασπρόμαυρο Πολυλειτουργικό Σύστημα

Αυτόματη διπλή όψη

Ανάλυση: Standard: **300 dpi x 300 dpi**, Fine: **300 dpi x 600 dpi**

Χρόνος πρώτης εκτύπωσης: **5 δευτ.**

Ταχύτητα εκτύπωσης **120 A4/λ., 66 A3/λ.**

Διαστάσεις χαρτιού: Μέγιστη: **340 χιλ. x 550 χιλ.**, Ελάχιστη: **90 χιλ. x 148 χιλ.**

Feed Tray: **A3 - A4**

Μέγιστη Εκτυπώσιμη περιοχή: **314 χιλ. x 548 χιλ.**

Βάρος χαρτιού: Standard Tray: **46 γρ. έως 210 γρ.**

Feed Tray: **52 γρ. έως 104 γρ.**

Χωρητικότητα εισαγωγής χαρτιού: Standard Tray: **1000 φύλλα.**

Feed Tray: **1500 φύλλα (3 συρτάρια)**

Χωρητικότητα εξόδου χαρτιού: Standard: **1000 φύλλα**

Δικτυακή σύνδεση: **Ethernet 1000BASE-T, 100BASE-TX, 10BASE-T**

Μνήμη / Σκληρός δίσκος: **1 GB / 320 GB**

Διαστάσεις (Μ x Β x Υ): **1,220 χιλ. x 705 χιλ. x 1,030 χιλ.**





Παγκόσμιος ηγέτης στις ψηφιακές εκτυπώσεις

Με έδρα την Ιαπωνία, η RISO έχει καταφέρει να αναδειχθεί σε παγκόσμιο ηγέτη στον τομέα της, ενώ το όνομά της έχει γίνει συνώνυμο της εκτύπωσης σε πάνω από 180 χώρες σε ολόκληρο τον κόσμο!

Η έρευνα και η καινοτομία βρίσκονται στην καρδιά κάθε ενέργειας της RISO, που δηλώνει υπερήφανη δημιουργός της σειράς ComColorGD, των ταχύτερων μηχανημάτων ψηφιακής εκτύπωσης παγκοσμίως! Μαζί με τα νέα μοντέλα FW, αποτελούν την ταχύτερη και οικονομικότερη λύση στις εργασίες έγχρωμων εκτυπώσεων. Χρησιμοποιώντας τη μοναδική τεχνολογία FORCEJET™ inkjet «κρύας εκτύπωσης», τα μηχανήματα της RISO είναι φιλικά προς το περιβάλλον, ενώ ταυτόχρονα επιτρέπουν την παραγωγή μεγάλου όγκου ποιοτικών εκτυπώσεων σε γρήγορες ταχύτητες και οικονομικά, εξοικονομώντας σας χρόνο και ηλεκτρική ενέργεια!

Η RISO Hellas ιδρύθηκε το 2006. Υιοθέτησε άμεσα τη φιλοσοφία και τις αξίες της μητρικής εταιρείας προσφέροντας καινοτόμες λύσεις στον κλάδο των επαγγελματικών εκτυπώσεων που αυξάνουν την παραγωγικότητα και εξασφαλίζουν το χαμηλότερο κόστος εκτύπωσης.

Ο πυρήνας των εργασιών της RISO Hellas περιλαμβάνει την πώληση, εκμίσθωση & συντήρηση μηχανημάτων εκτύπωσης και την προμήθεια αναλωσίμων και ανταλλακτικών.

Οι υπηρεσίες της RISO Hellas απευθύνονται σε Τυπογραφεία, Print Shops, Σχολεία, Επιχειρήσεις, Οργανισμούς.

Δεν προσφέρουμε μόνο εξοπλισμό. Δημιουργούμε αξία στην επιχείρησή σας με τις καλύτερες και πιο συμφέρουσες λύσεις της αγοράς!



Αξιόπιστα & Οικονομικά

Υψηλής ποιότητας εκτυπώσεις, στο χαμηλότερο κόστος της αγοράς



Οικολογική Εκτύπωση

Τυπώνοντας με οικολογικά μελάνια δείχνετε σεβασμό στο περιβάλλον



Εξοικονόμηση ενέργειας

Οικολογικά οφέλη και χαμηλότερη κατανάλωση ρεύματος έως και 80%



Ασύγκριτες Ταχύτητες

Ταχύτερη εκτύπωση σημαίνει μεγαλύτερη αποδοτικότητα



Άμεση Τεχνική Κάλυψη

Εξατομικευμένη καθοδήγηση και υποστήριξη σε κάθε βήμα



RISO HELLAS

ΕΚΤΥΠΩΤΙΚΑ ΜΗΧΑΝΗΜΑΤΑ

Μιχαλακοπούλου 107 11527 Αθήνα

Τηλ: (+30) 211 013 1210,

Email: info@riso.gr,

www.riso.gr

**Εγγύηση Ποιότητας & Αξιοπιστίας
στις Λύσεις Εκτύπωσης**